



Productcertificaat K85704/05

Uitgegeven 2020-12-15

Vervangt K85704/04

Pagina 1 van 4

VSH SudoPress klemfittingen dicht te klemmen met bijbehorend klemapparaat

VERKLARING VAN KIWA

Met dit, conform het Kiwa-Reglement voor Certificatie, afgegeven productcertificaat verklaart Kiwa dat het gerechtvaardigd vertrouwen bestaat dat de door

Aalberts integrated piping systems B.V.

geleverde producten, die zijn gespecificeerd in dit certificaat en voorzien van het onder "Merken" aangegeven Kiwa®-keurmerk, bij aflevering voldoen aan Kiwa-beoordelingsrichtlijn BRL-K774 "Klemfittingen dicht te klemmen met bijbehorend klemapparaat" d.d. 02-10-2019.

Ron Scheepers

Openbaarmaking van het certificaat is toegestaan.

Advies: raadpleeg www.kiwa.nl om na te gaan of dit certificaat geldig is.

CERTIFICAAT

28/11/2011

Kiwa Nederland B.V.

Sir Winston Churchillaan 273
Postbus 70
2280 AB RIJSWIJK
Tel. 088 998 44 00
Fax 088 998 44 20
info@kiwa.nl
www.kiwa.nl

Onderneming

Aalberts integrated piping systems B.V.
Oude Amersfoortseweg 99
1212 AA HILVERSUM
Postbus 498
1200 AL HILVERSUM
Tel. 035-6884211
www.aalberts-ips.com



Certificatieproces
bestaat uit initiële en
periodieke beoordeling
van:

- kwaliteitssysteem
- product

SudoPress klemfittingen dicht te klemmen met bijbehorend klemapparaat

PRODUCTSPECIFICATIE

De onderstaande producten behoren tot dit productcertificaat

SudoPress Roest Vast Staal

SP6001V, bocht 90° met pijpdeinde

afmetingen 15 -18 – 22 – 28 – 35 – 42 – 54

SP6040V, bocht 45° met pijpdeinde

afmetingen 15 -18 – 22 – 28 – 35 – 42 – 54

SP6090GV, kniekoppeling met binnendraad

afmetingen

15 x Rp½ 28 x Rp1 42 x Rp1½

18 x Rp½ 35 x Rp1¼ 54 x Rp2

22 x Rp¾

SP6130V, T-stuk

afmetingen 15 -18 – 22 – 28 – 35 – 42 – 54

SP6002V, bocht 90°

afmetingen 15 -18 – 22 – 28 – 35 – 42 – 54

SP6041V, bocht 45°

afmetingen 15 -18 – 22 – 28 – 35 – 42 – 54

SP6092GV, kniekoppeling met buitendraad

afmetingen

15 x R½ 28 x R1 42 x R1½

18 x R½ 35 x R1¼ 54 x R2

22 x Rp¾

SP6130GV, T-stuk – verloop binnendraad

afmetingen

15 x Rp½ x 15 28 x Rp½ x 28 35 x Rp1 x 35

18 x Rp½ x 18 28 x Rp¾ x 28 42 x Rp½ x 42

18 x Rp¾ x 18 28 x Rp1 x 28 42 x Rp1 x 42

22 x Rp½ x 22 35 x Rp½ x 35 54 x Rp½ x 54

22 x Rp¾ x 22 35 x Rp¾ x 35 54 x Rp1 x 54

SP6130RV, T-stuk - verloop

afmetingen

18 x 15 x 18 35 x 15 x 35 42 x 35 x 42

22 x 15 x 22 35 x 18 x 35 54 x 22 x 54

22 x 18 x 22 35 x 22 x 35 54 x 28 x 54

28 x 15 x 28 35 x 28 x 35 54 x 35 x 54

28 x 18 x 28 42 x 22 x 42 54 x 42 x 54

28 x 22 x 28 42 x 28 x 42

SP6132GV, T-stuk – verloop buitendraad

afmetingen

15 x R½ x 15 22 x R¾ x 22 35 x R1 x 35

18 x R½ x 18 28 x R¾ x 28 42 x R¾ x 42

18 x Rp¾ x 18 28 x R1 x 28 42 x R1 x 42

22 x R½ x 22 35 x R¾ x 35 54 x R1 x 54

SP6243V, rechte overgangskoppeling met pijpdeinde

afmetingen

18 x 15 35 x 18 54 x 15

22 x 15 35 x 22 54 x 22

22 x 18 35 x 28 54 x 28

28 x 15 42 x 22 54 x 35

28 x 18 42 x 28 54 x 42

28 x 22 42 x 35

SP6243GV, rechte overgangskoppeling met buitendraad

afmetingen

15 x R½ 22 x R1 35 x R1½

15 x R¾ 28 x R¾ 42 x R1¼

18 x R½ 28 x R1 42 x R1½

18 x R¾ 35 x R1 54 x R1½

22 x R½ 35 x R1¼ 54 x R2

22 x R¾

SP6270V, rechte koppeling

afmetingen 15 -18 – 22 – 28 – 35 – 42 – 54

SP6270GV, rechte overgangskoppeling met binnendraad

afmetingen

15 x Rp½ 22 x Rp1 35 x Rp1¼

15 x Rp¾ 28 x Rp½ 42 x Rp1¼

18 x Rp½ 28 x Rp¾ 42 x Rp1½

18 x Rp¾ 28 x Rp1 54 x Rp1½

22 x Rp½ 35 x Rp1 54 x Rp2

22 x Rp¾

SP6275V, overschuifkoppeling

afmetingen 15 -18 – 22 – 28 – 35 – 42 – 54

SP6301V, eindkoppeling

afmetingen 15 -18 – 22 – 28 – 35 – 42 – 54

SP6330GV, 3-delige overgang met binnendraad

afmetingen

15 x Rp½ 22 x Rp¾ 35 x Rp1¼

15 x Rp¾ 22 x Rp1 42 x Rp1½

18 x Rp½ 28 x Rp1 54 x Rp2

18 x Rp¾

SP6331GV, 3-delige overgang met buitendraad

afmetingen

15 x R½ 22 x R¾ 35 x R1¼

15 x R¾ 22 x R¾ 42 x R1½

18 x R½ 22 x R1 54 x R2

18 x R¾ 28 x R1

SudoPress klemfittingen dicht te klemmen met bijbehorend klemapparaat

SP6359GV, overgangskoppeling met wartel
afmetingen

15 x G $\frac{3}{4}$	22 x G $1\frac{1}{4}$	54 x G $2\frac{3}{8}$
18 x G $\frac{3}{4}$	35 x G $1\frac{1}{2}$	
22 x G1	42 x G $1\frac{3}{4}$	

SP6500V, flens koppeling
afmetingen 15 - 18 - 22 - 28 - 35 - 42 - 54

SP6471GV en **SP6471GLV**, muurplaat
Afmetingen

15 x Rp $\frac{1}{2}$
18 x Rp $\frac{1}{2}$
22 x Rp $\frac{3}{4}$ (alleen in korte uitvoering)

SP6710V, kniekoppeling met binnendraad en pijp einde
afmetingen 15 x Rp $\frac{1}{2}$

De fittingen kunnen worden gebruikt in combinatie met de volgende producten

SP6717V, Passeerbocht
afmetingen 15 - 18 - 22 - 28

SP6723V, Pasbocht 30°
afmetingen 28 - 35 - 42 - 54

SP6725V, Pasbocht 90°
afmetingen 15 - 18 - 22 - 28 - 35 - 42 - 54

SP6722, Pasbocht 15°
afmetingen 28 - 35 - 42 - 54

SP6724, Pasbocht 60°
afmetingen 28 - 35 - 42 - 54

SudoPress klemfittingen dicht te klemmen met bijbehorend klemapparaat

Geschiktheid voor contact met drinkwater




Dit product is toegelaten op basis van de eisen voor hygiënische aspecten die zijn vastgelegd in de "Regeling materialen en chemicaliën drink- en warm tapwatervoorziening" van 01-07-2017 (gepubliceerd in de Staatscourant).

Aan deze hygiënische aspecten liggen twee hoofdcriteria ten grondslag. Permanent dient voldaan te worden aan de:

- tijdens de toelatingsprocedure goedgekeurde receptuur. Wijzigingen hierin mogen uitsluitend worden doorgevoerd nadat de hiervoor geldende toelatingsprocedure met goed gevolg is doorlopen;
- specifieke producteisen m.b.t. de hygiënische aspecten.

In verband met de betrouwbaarheid zijn de receptuur en de specifieke producteisen vastgelegd in de niet-openbare 'bijlage hygiënische aspecten' bij dit certificaat.

MERKEN

De Kiwa®-keur producten worden gemerkt met het woordmerk "KIWA" samen met  of Kiwa  of met het verkorte merk 

- op de fitting

Verplichte aanduidingen op de metalen fittingen:

- naam, logo of handelsnaam van de producent
- buitenmiddellijn van de aan te sluiten leiding.

De uitvoering van merken is als volgt:

- onuitwisbaar;
- na montage zichtbaar

TOEPASSING EN GEBRUIK

De fittingen zijn bestemd voor het maken van trekvast verbindingen in waterinstallaties met een maximale werkdruk van 1000 kPa en een temperatuur van maximaal 90 °C. De verbindingen kunnen worden gemaakt met roestvast stalen buizen volgens Kiwa beoordelingsrichtlijn BRL-K762 en/of koperen buizen volgens Kiwa beoordelingsrichtlijn BRL-K760 in de kwaliteiten "half-hard" en "hard".

WENKEN VOOR DE AFNEMER

Inspecteer bij aflevering of:

- geleverd is wat is overeengekomen;
- het merk en de wijze van merken juist zijn;
- de producten geen zichtbare gebreken vertonen als gevolg van transport en dergelijke.

Indien u op grond van het hiervoor gestelde tot afkeuring overgaat, neem dan contact op met:

- Aalberts integrated piping systems B.V.

en zo nodig met:

- Kiwa Nederland B.V.

Raadpleeg voor de juiste wijze van opslag, transport en verwerking de verwerkingsvoorschriften van de certificaathouder.